

# A JÖVŐRE VONATKOZÓ KIJELENTÉSEK

JELLEN TÁJÉKOZTATÓT A 4IG NYRT. (SZÉKHELY: BUDAPEST 1037, MONTEVIDEO U. 8) KÉSZÍTETTE. EZ A BEFEKTETŐI PREZENTÁCIÓ JÖVŐRE VONATKOZÓ KIJELENTÉSEKET TARTALMAZ. AZOK A KIJELENTÉSEK, AMELYEK NEM TÖRTÉNELMI TÉNYEK, IDEÉRTVE A FELTÉTELEZÉSEKRE ÉS ELVÁRÁSOKRA VONATKOZÓ KIJELENTÉSEKET IS, ELŐREMUTATÓ KIJELENTÉSEK. EZEK AZ ÁLLÍTÁSOK JELENLEGI TERVEKEN, BECSLÉSEKEN ÉS ELŐREJELZÉSEKEN ALAPULNAK, EZÉRT NEM SZABAD TÚLZOTTAN RÁJUK HAGYATKOZNI. A JÖVŐRE VONATKOZÓ KIJELENTÉSEK CSAK A MEGTÉTELÜK IDŐPONTJÁRA VONATKOZNAK, EMIATT TÁRSASÁGUNK NEM VÁLLAL KÖTELEZETTSÉGET ARRA, HOGY EZEKET NYILVÁNOSAN FRISSÍTSÜK ÚJ INFORMÁCIÓK VAGY JÖVŐBELI ESEMÉNYEK FÉNYÉBEN. A JÖVŐRE VONATKOZÓ KIJELENTÉSEK ALAPVETŐ KOCKÁZATOKAT ÉS BIZONYTALANSÁGOKAT REJTENEK MAGUKBAN.

## ADATVÉDELEM

A JELEN ESEMÉNY RÖGZÍTÉSRE KERÜL, KIZÁRÓLAG BELSŐ HASZNÁLATRA. A PREZENTÁCIÓHOZ VALÓ CSATLAKOZÁSSAL ÖN HOZZÁJÁRULÁSÁT ADJA A FELVÉTEL KÉSZÍTÉSÉHEZ. FELHÍVJUK SZÍVES FIGYELMÉT ARRA, HOGY A JELEN PREZENTÁCIÓ A WEBOLDALUNK "BEFEKTETŐI PREZENTÁCIÓK" ALMAPPÁJÁBAN IS ELÉRHETŐ.

**Adatvédelmi tisztviselő elérhetősége:** dr. Csordás Ágoston (agoston.csordas (@) 4ig.hu)

**Adatkezelés célja:** A prezentáció során elhangzottak pontos rögzítése, annak érdekében, hogy a résztvevők mindegyike hiteles és egyértelmű, később pontosan visszaidézhető információk alapján járjon el.

**Adatkezelés jogalapja:** Az érintett hozzájárulása, valamint az adatkezelő jogos érdeke.

**Jogos érdek:** Adatkezelő az általa előadott információkért vállal felelősséget, melynek megfelelően adatkezelő jogos érdeke az, hogy az általa adott információkat vita, illetve később feltett kérdés esetén szöveghűen vissza tudja idézni.

**Tárolás időtartama:** A prezentáció leiratának elkészülte, de legkésőbb a prezentáció megtartását követő 45 nap.

**Érintetti jogok:** Ön kérelmezheti a személyes adataihoz való hozzáférést, azok helyesbítését, törlését vagy kezelésének korlátozását, és tiltakozhat a személyes adatok kezelése ellen, valamint megilleti az adathordozás joga. Ön az adott hozzájárulását később visszavonhatja, de ez nem érinti a visszavonás előtt végrehajtott adatkezelés jogszerűségét

**Panasztétel:** Esetleges, adatkezeléssel kapcsolatos jogsérelmével panasszal fordulhat a Nemzeti Adatvédelmi és Információszabadság Hatósághoz.

Postacím: 1363 Budapest, Pf.: 9.

**Cím:** 1055 Budapest, Falk Miksa utca 9-11.

**E-mail:** ugyfelszolgalat (@) naih.hu URL: <http://naih.hu>

# 4iG

BEFEKTETŐI PREZENTÁCIÓ  
**2022 Q4 EREDMÉNYEK**

2023. MÁRCIUS 1.



# **Q4 2022 EREDMÉNYEK (nem auditált)**

# VEZETŐI ÖSSZEFOGLALÓ: ÖNÁLLÓ IT-SZEREPLŐBŐL A DIGITÁLIS TECHNOLOGIA ÉS AZ IT-TELCO-KONVERGENCIA EGYIK PIACI KIHÍVÓJÁVÁ VALÓ ÁTALAKULÁS **4iG**

- A 4iG magyarországi és nyugat-balkáni akvizícióit követően IT rendszerintegrátorból **regionális technológiai-infokommunikációs csoporttá** fejlődött.
- A 4iG távközlési portfóliójának Antenna Hungáriába apportálásával **nemzeti távközlési cégcsoportot** hozott létre a magyar állammal közösen. Az Antenna Hungária és a Corvinus Nemzetközi Befektetési Zrt. a magyar állam képviselőjeként **2023 elején megvásárolta a Vodafone Magyarországot**, amelyben a **4iG Csoport 51%-os többségi tulajdonnal rendelkezik**.
- A Vodafone Magyarország felvásárlásával a 4iG **jelentős részesedést szerzett a magyarországi távközlési piacon**, és mára a **második legnagyobb hazai vállalat a mobil hangszolgáltatások területén**, valamint **piacvezető a vezetékes internetszolgáltatások és a televíziós műsorszórás területén**.
- A **Rheinmetall AG-val** 2022 első negyedében **alírt stratégiai partnerségi megállapodás** új távlatokat nyitott a 4iG növekedési stratégiájában. A németországi székhelyű, globális védelmi és biztonsági konszern, a **Rheinmetall a 4iG egyik főreszvényese (25%)** lett. A partnerség jegyében a felek **közös vállalkozásokat** alapítottak az IT- és a védelmi iparban.
- A Vodafone Magyarország felvásárlását követően a cégcsoport javuló versenyhelyzetének, üzleti profiljának, jövedelmezőségének és hitelmutatóinak köszönhetően a Scope Ratings **felminősítette a 4iG kibocsátói besorolását "BB-,-ra (stabil kilátással)**.
- **2023**-ban a 4iG Csoport továbbra is az újonnan felvásárolt vállalatok **integrálására** összpontosít, kihasználva a **vezetékes-mobil** és az **IT-telco konvergencia** által kínált **szinergiákat**, **keresztértékesítési** csatornákat épít ki és **konzolidálja az infrastruktúrát**.
- A 4iG Csoport a Vodafone Magyarországgal együttes **2022-es pénzügyi év proforma árbevétele 586 milliárd forint**, illetve **normalizált proforma EBITDA**-ja **182 milliárd forint**.

## Megjegyzés:

-proforma jelentése: mintha az adott megvásárolt vállalatok 2022. január 1-jétől a 4iG Csoport részei lettek volna

-normalizált jelentése: az egyszeri, rendkívüli, nem rendszeres vagy nem az alaptevékenységhez tartozó költségek és bevételek kiszűrése

# 2022-23 LEGFONTOSABB ESEMÉNYEI Q3 PÉNZÜGYI BESZÁMOLÓ ÓTA

4G

M  
A  
G  
Y  
A  
R  
O  
R  
S  
Z  
Á  
G

K  
Ü  
L  
F  
Ö  
L  
D

2022-2023

December

Január

Február

**2022. dec. 6.:**  
A Rheinmetall és a 4iG IT  
vegyesvállalat bejegyzése

**2022. dec. 31.**  
Lezárult a DIGI és  
leányvállalatainak fúziója

**2022. dec. 27.:**  
Sikeres frekvenciaaukció  
Montenegróban

**2023. jan. 6.:**  
A Scope Ratings BB-/stabil  
kilátással státuszra javította a  
4iG kibocsátói besorolását

**2023. jan. 8.:**  
Vodafone Magyarország  
adásvételi szerződés  
aláírása

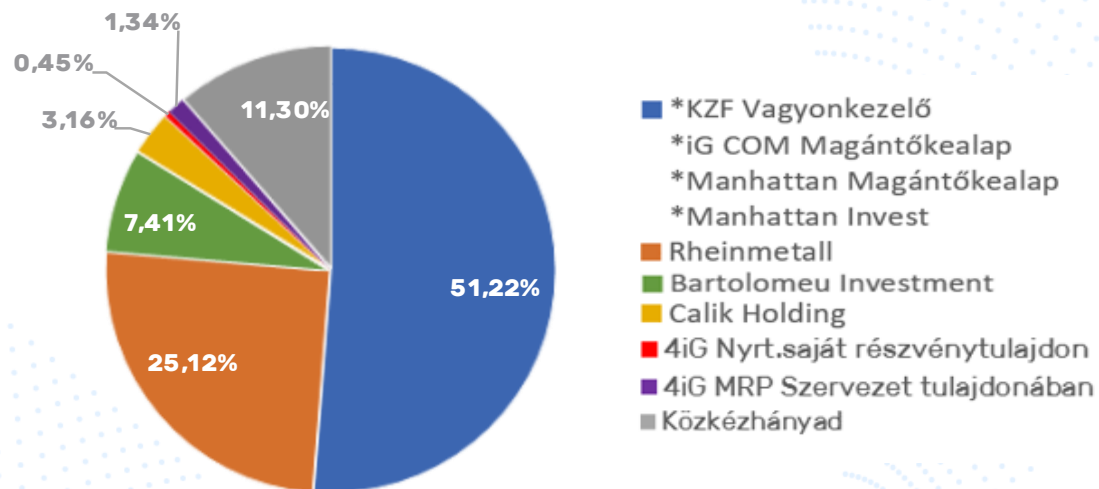
**2023. jan. 1.:**  
Befejeződött a ONE  
Telecommunications és az  
ALBtelecom jogi fúziója

**2023. jan. 31.:**  
Lezárult a Vodafone  
Magyarország tranzakció

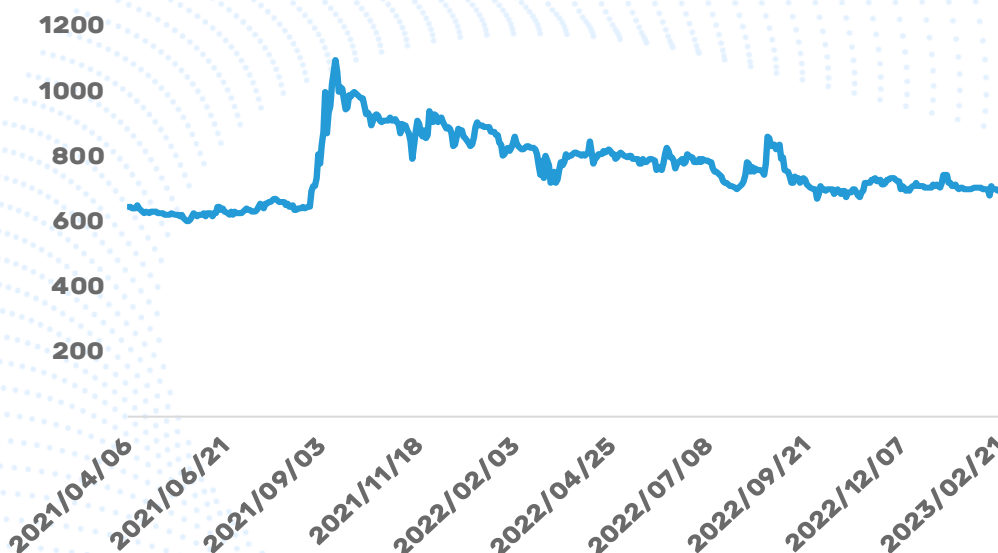
**2023. febr. 1.:**  
Vodafone Magyarország új  
igazgatótanácsának és  
managementjének kinevezése

**2023. febr. 24**  
A 4iG tőkeemeléssel 9,538%-ról  
20%-ra növelte a  
SpaceComban fennálló  
részességét

## KIEMELT RÉSZVÉNYESEK 2022. DECEMBER 31-ÉN



## RÉSZVÉNYÁRFOLYAM ALAKULÁSA (Ft)



A 4iG az osztrák Wiener Börse régió CECE  
Indexének része.



**Piaci kapitalizáció**

(2022. február 23.)

**208 milliárd Ft**

\*Jászai Gellért közvetlen irányítása alatt  
Forrás: BÉT

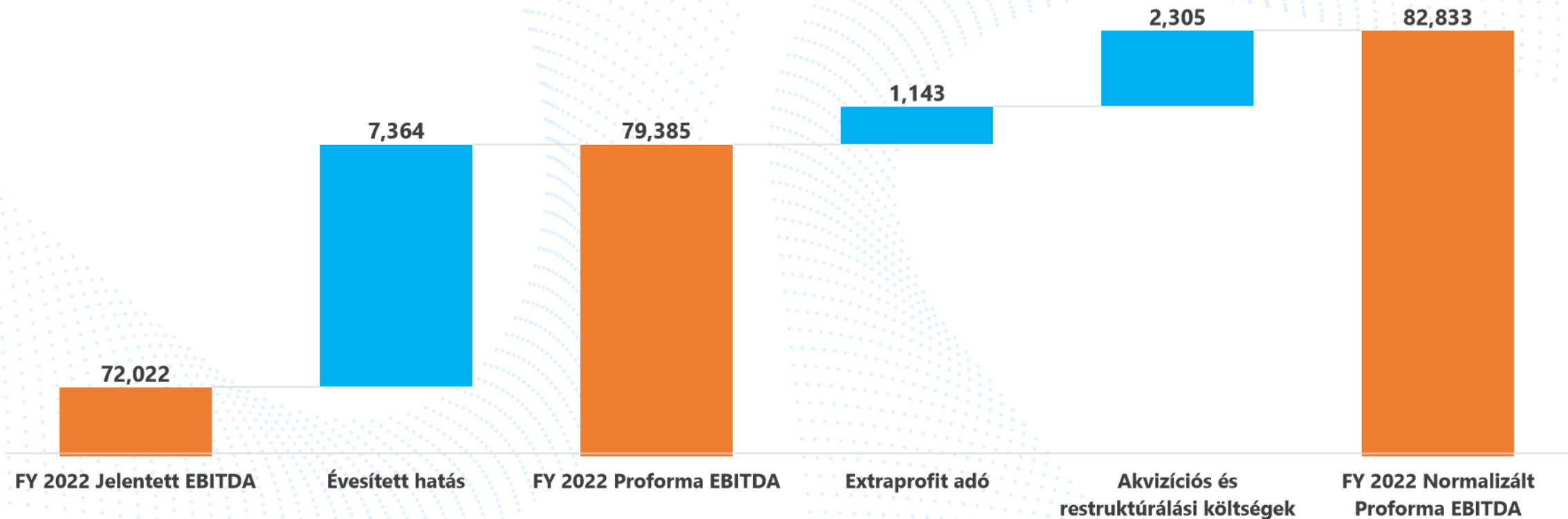


| 4iG Csoport<br>(ezer Ft)       | Q4 2021<br>(módosított) | Q4 2022            | % változás   | FY 2021<br>(módosított) | FY 2022            | % változás   |
|--------------------------------|-------------------------|--------------------|--------------|-------------------------|--------------------|--------------|
| Értékesítés nettó árbevétele   | 40,641,471              | 80,606,712         | 98%          | 93,653,153              | 277,315,360        | 196%         |
| Egyéb működési bevétel         | 1,942,312               | -253,356           | -113%        | 2,363,270               | 21,845,246         | 824%         |
| <b>Bevételek összesen</b>      | <b>42,583,783</b>       | <b>80,353,356</b>  | <b>89%</b>   | <b>96,016,423</b>       | <b>299,160,606</b> | <b>212%</b>  |
| Eladott áruk és szolgáltatások | 23,519,810              | 35,862,188         | 52%          | 59,090,404              | 101,763,667        | 72%          |
| Működési ráfordítások          | 3,807,832               | 7,098,719          | 86%          | 7,961,154               | 43,990,989         | 453%         |
| Személyi jellegű ráfordítások  | 6,181,605               | 17,164,123         | 178%         | 16,249,849              | 56,368,686         | 247%         |
| Egyéb ráfordítások             | 414,358                 | 3,338,481          | 706%         | 529,692                 | 25,015,520         | 4,623%       |
| <b>Működési költségek</b>      | <b>33,923,605</b>       | <b>63,463,510</b>  | <b>87%</b>   | <b>83,831,099</b>       | <b>227,138,860</b> | <b>171%</b>  |
| <b>EBITDA</b>                  | <b>8,660,178</b>        | <b>16,889,845</b>  | <b>95%</b>   | <b>12,185,324</b>       | <b>72,021,744</b>  | <b>491%</b>  |
| EBITDA marzs                   | 21.3%                   | 21.0%              |              | 13.0%                   | 26.0%              |              |
| Értécsökkenés és amortizáció   | 3,245,997               | 27,607,427         | 751%         | 4,819,961               | 75,553,942         | 1,468%       |
| <b>EBIT</b>                    | <b>5,414,181</b>        | <b>-10,717,582</b> | <b>-298%</b> | <b>7,365,363</b>        | <b>-3,532,198</b>  | <b>-148%</b> |
| Pénzügyi bevételek             | 1,440,370               | 7,410,051          | 414%         | 3,770,078               | 25,701,827         | 582%         |
| Pénzügyi ráfordítások          | 2,445,248               | 8,704,097          | 256%         | 3,027,447               | 40,595,902         | 1,241%       |
| <b>Adózás előtti eredmény</b>  | <b>4,409,303</b>        | <b>-12,011,628</b> | <b>-372%</b> | <b>8,107,994</b>        | <b>-18,426,273</b> | <b>-327%</b> |
| Jövedelemadók                  | 745,526                 | 1,221,193          | 64%          | 1,519,196               | 2,533,617          | 67%          |
| <b>Adózott eredmény</b>        | <b>3,663,777</b>        | <b>-13,232,821</b> | <b>-461%</b> | <b>6,588,798</b>        | <b>-20,959,890</b> | <b>-418%</b> |

- A Csoport 2022-es pénzügyi év adózás utáni veszteségének fő okozója elsősorban a 2021-ben és 2022-ben lezárt akvizíciókkal kapcsolatban felvett eszközök és az azokhoz kapcsolódó értékcsökkenés és amortizáció volt.
- Ennek eredményeként a Csoport az előzetes értékelések alapján 10,1 Md Ft értékben számolt el további értékcsökkenést és amortizációt (részben ellensúlyozva a halasztott adóbevételekkel), míg 2,1 Md Ft az IFRS-nek való megfelelés következtében a készpénzkiáramlással nem járó tételekhez kapcsolódóan került elszámolásra az eredménykimutatásban.
- A Csoport 31,6 Md Ft pozitív működési cash flow-t generált.

# FY 2022 NORMALIZÁLT PROFORMA EBITDA BRIDGE

FY 2022 Normalizált Proforma EBITDA Bridge  
(millió Ft)



*Megjegyzés:*

*-proforma jelentése: mintha az adott megvásárolt vállalatok 2022. január 1-jétől a 4iG Csoport részei lettek volna*

*-normalizált jelentése: az egyszeri, rendkívüli, nem rendszeres vagy nem az alaptervékenységhez tartozó költségek és bevételek kiszűrése*



## Nettó árbevétel alakulása (millió Ft)

| Nettó árbevétel (millió Ft) | Q4 2021 (eredmény) | Q4 2021 (proforma) | Q4 2022 (eredmény) | Q4 2022 (proforma) |
|-----------------------------|--------------------|--------------------|--------------------|--------------------|
| IT                          | 30,438             | 30,438             | 26,678             | 26,678             |
| Telco                       | 10,204             | 70,383             | 53,928             | 54,286             |
| Holding*                    | 0                  | 0                  | 0                  | 0                  |
| <b>Total</b>                | <b>40,641</b>      | <b>100,820</b>     | <b>80,607</b>      | <b>80,964</b>      |

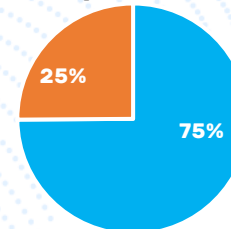
## EBITDA alakulása (millió Ft)

| EBITDA (millió Ft) | Q4 2021 (eredmény) | Q4 2021 (proforma) | Q4 2022 (eredmény) | Q4 2022 (proforma) |
|--------------------|--------------------|--------------------|--------------------|--------------------|
| IT                 | 3,803              | 3,803              | 3,850              | 3,850              |
| Telco              | 4,929              | 21,279             | 15,109             | 15,236             |
| Holding*           | -71                | -71                | -2,069             | -2,069             |
| <b>Total</b>       | <b>8,660</b>       | <b>25,010</b>      | <b>16,890</b>      | <b>17,018</b>      |

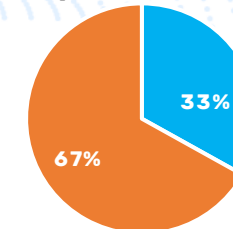
\*Holding szegmens: tartalmazza a Csoport stratégiai és operatív irányításával kapcsolatos költségeket, valamint nem az operatív szegmenshez allokkált egyszeri tételeket.

## Nettó árbevétel alakulása (%)

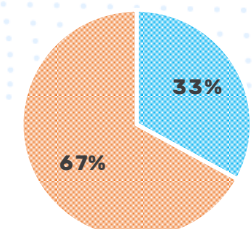
Q4 2021 (eredmény)



Q4 2022 (eredmény)



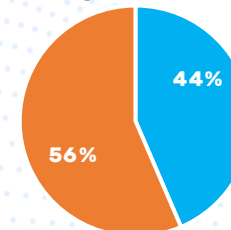
Q4 2022 (proforma)



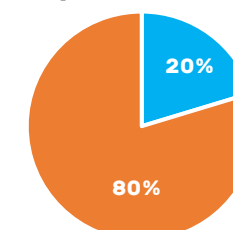
■ IT ■ Telco

## EBITDA alakulása (%)\*\*

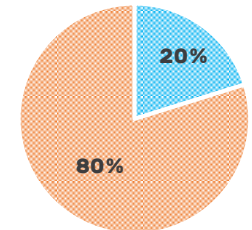
Q4 2021 (eredmény)



Q4 2022 (eredmény)



Q4 2022 (proforma)



■ IT ■ Telco

\*\*Megjegyzés: A táblázat megjelenítése szempontjából a Holding szegmens EBITDA-ja kiszűrésre került, csak az operatív szegmens EBITDA-ja került arányosításra.

## Nettó árbevétel alakulása (millió Ft)

| Nettó árbevétel (millió Ft) | FY 2021 (eredmény) | FY 2021 (proforma) | FY 2022 (eredmény) | FY 2022 (proforma) |
|-----------------------------|--------------------|--------------------|--------------------|--------------------|
| IT                          | 81,355             | 83,318             | 78,427             | 78,427             |
| Telco                       | 12,298             | 259,231            | 198,889            | 226,393            |
| Holding*                    | 0                  | 0                  | 0                  | 0                  |
| <b>Total</b>                | <b>93,653</b>      | <b>342,550</b>     | <b>277,315</b>     | <b>304,819</b>     |

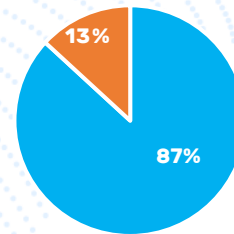
## EBITDA alakulása (millió Ft)

| EBITDA (millió Ft) | FY 2021 (eredmény) | FY 2021 (proforma) | FY 2022 (eredmény) | FY 2022 (proforma) |
|--------------------|--------------------|--------------------|--------------------|--------------------|
| IT                 | 8,621              | 8,616              | 7,165              | 7,165              |
| Telco              | 6,092              | 71,555             | 66,300             | 73,663             |
| Holding*           | -2,528             | -2,528             | -1,443             | -1,443             |
| <b>Total</b>       | <b>12,185</b>      | <b>77,643</b>      | <b>72,022</b>      | <b>79,385</b>      |

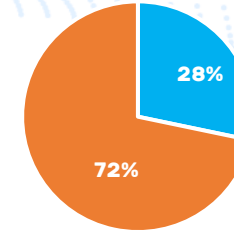
\*Holding szegmens: tartalmazza a Csoport stratégiai és operatív irányításával kapcsolatos költségeket, valamint nem az operatív szegmenshez allokkált egyszerű tételeket.

## Nettó árbevétel alakulása (%)

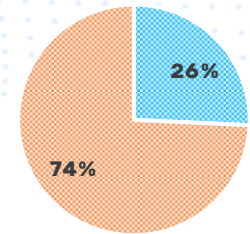
FY 2021 (eredmény)



FY 2022 (eredmény)



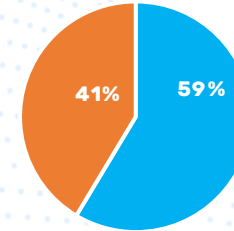
FY 2022 (proforma)



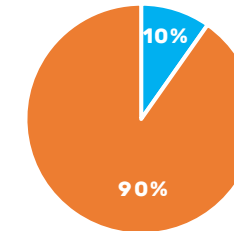
■ IT ■ Telco

## EBITDA alakulása (%)\*\*

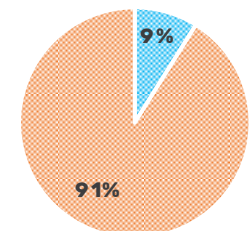
FY 2021 (eredmény)



FY 2022 (eredmény)



FY 2022 (proforma)



■ IT ■ Telco

\*\*Megjegyzés: A táblázat megjelenítése szempontjából a Holding szegmens EBITDA-ja kiszűrésre került, csak az operatív szegmens EBITDA-ja került arányosításra.

## Nettó árbevétel alakulása (millió Ft)

| Nettó árbevétel<br>(millió Ft) | Q4 2021<br>(eredmény) | Q4 2021<br>(proforma) | Q4 2022<br>(eredmény) | Q4 2022<br>(proforma) | FY 2021<br>(eredmény) | FY 2021<br>(proforma) | FY 2022<br>(eredmény) | FY 2022<br>(proforma) |
|--------------------------------|-----------------------|-----------------------|-----------------------|-----------------------|-----------------------|-----------------------|-----------------------|-----------------------|
| <b>IT</b>                      | <b>30,438</b>         | <b>30,438</b>         | <b>26,678</b>         | <b>26,678</b>         | <b>81,355</b>         | <b>83,318</b>         | <b>78,427</b>         | <b>78,427</b>         |
| <b>Telco</b>                   | <b>10,204</b>         | <b>70,383</b>         | <b>53,928</b>         | <b>54,286</b>         | <b>12,298</b>         | <b>259,231</b>        | <b>198,889</b>        | <b>226,393</b>        |
| <b>Holding*</b>                | <b>0</b>              | <b>0</b>              | <b>0</b>              | <b>0</b>              | <b>0</b>              | <b>0</b>              | <b>0</b>              | <b>0</b>              |
| <b>Total</b>                   | <b>40,641</b>         | <b>100,820</b>        | <b>80,607</b>         | <b>80,964</b>         | <b>93,653</b>         | <b>342,550</b>        | <b>277,315</b>        | <b>304,819</b>        |

## EBITDA alakulása (millió Ft)

| EBITDA<br>(millió Ft) | Q4 2021<br>(eredmény) | Q4 2021<br>(proforma) | Q4 2022<br>(eredmény) | Q4 2022<br>(proforma) | FY 2021<br>(eredmény) | FY 2021<br>(proforma) | FY 2022<br>(eredmény) | FY 2022<br>(proforma) |
|-----------------------|-----------------------|-----------------------|-----------------------|-----------------------|-----------------------|-----------------------|-----------------------|-----------------------|
| <b>IT</b>             | <b>3,803</b>          | <b>3,803</b>          | <b>3,850</b>          | <b>3,850</b>          | <b>8,621</b>          | <b>8,616</b>          | <b>7,165</b>          | <b>7,165</b>          |
| <b>Telco</b>          | <b>4,929</b>          | <b>21,279</b>         | <b>15,109</b>         | <b>15,236</b>         | <b>6,092</b>          | <b>71,555</b>         | <b>66,300</b>         | <b>73,663</b>         |
| <b>Holding*</b>       | <b>-71</b>            | <b>-71</b>            | <b>-2,069</b>         | <b>-2,069</b>         | <b>-2,528</b>         | <b>-2,528</b>         | <b>-1,443</b>         | <b>-1,443</b>         |
| <b>Total</b>          | <b>8,660</b>          | <b>25,010</b>         | <b>16,890</b>         | <b>17,018</b>         | <b>12,185</b>         | <b>77,643</b>         | <b>72,022</b>         | <b>79,385</b>         |

\*Holding szegmens: tartalmazza a Csoport stratégiai és operatív irányításával kapcsolatos költségeket, valamint nem az operatív szegmenshez allokkált egyszeri tételeket.

### A 4iG IT DIVÍZIÓJA MEGTARTOTTA POZÍCIÓJÁT MAGYARORSZÁG VEZETŐ RENDSZERINTEGRÁTORAKÉNT:

- A kedvezőtlen makrogazdasági környezet, a növekvő infláció, a magas energiaköltségek és a közbeszerzések jelentős csökkenését a versenypiacot célzó értékesítési csatornák szélesítésével enyhítette az IT divízió.
- Az IT divízió magas működési költségekkel szembesült a béremelések, illetve a szervezeti struktúra megváltoztatása miatt.
- 2022-ben, a hagyományos rendszerintegrációs projektek mellett az egyedi alkalmazásfejlesztés, az ipari digitalizáció, a kiberbiztonság, a felhőszolgáltatások, a konténerizáció, valamint további innovatív technológiákon alapuló megoldások biztosították a főbb bevételi forrást. Ezek mellett kiemelkedőek voltak az IT üzemeltetési szolgáltatásokból származó bevételek is a pénzügyi szektorban.
- Az iparági standardoknak megfelelően a 4iG IT legnagyobb értékű projektjeit az utolsó negyedévben zárta, amelyek tovább növelték a divízió teljesítményét és eredményességét.
- Új stratégiai mérföldkő elérését jelentette az R4 vegyesvállalat elindítása. A vegyesvállalat a strukturált HR, a belső IT, a marketing és a back-office csapatok felállításának köszönhetően már ténylegesen működik. Az R4 az IT-támogató szolgáltatását 2023. második negyedévében indítja el.



## Nettó árbevétel alakulása (millió Ft)

| Nettó árbevétel (millió Ft) | Q4 2021 (eredmény) | Q4 2021 (proforma) | Q4 2022 (eredmény) | Q4 2022 (proforma) | FY 2021 (eredmény) | FY 2021 (proforma) | FY 2022 (eredmény) | FY 2022 (proforma) |
|-----------------------------|--------------------|--------------------|--------------------|--------------------|--------------------|--------------------|--------------------|--------------------|
| IT                          | 30,438             | 30,438             | 26,678             | 26,678             | 81,355             | 83,318             | 78,427             | 78,427             |
| Telco                       | 10,204             | 70,383             | 53,928             | 54,286             | 12,298             | 259,231            | 198,889            | 226,393            |
| Holding*                    | 0                  | 0                  | 0                  | 0                  | 0                  | 0                  | 0                  | 0                  |
| <b>Total</b>                | <b>40,641</b>      | <b>100,820</b>     | <b>80,607</b>      | <b>80,964</b>      | <b>93,653</b>      | <b>342,550</b>     | <b>277,315</b>     | <b>304,819</b>     |

## EBITDA alakulása (millió Ft)

| EBITDA (millió Ft) | Q4 2021 (eredmény) | Q4 2021 (proforma) | Q4 2022 (eredmény) | Q4 2022 (proforma) | FY 2021 (eredmény) | FY 2021 (proforma) | FY 2022 (eredmény) | FY 2022 (proforma) |
|--------------------|--------------------|--------------------|--------------------|--------------------|--------------------|--------------------|--------------------|--------------------|
| IT                 | 3,803              | 3,803              | 3,850              | 3,850              | 8,621              | 8,616              | 7,165              | 7,165              |
| Telco              | 4,929              | 21,279             | 15,109             | 15,236             | 6,092              | 71,555             | 66,300             | 73,663             |
| Holding*           | -71                | -71                | -2,069             | -2,069             | -2,528             | -2,528             | -1,443             | -1,443             |
| <b>Total</b>       | <b>8,660</b>       | <b>25,010</b>      | <b>16,890</b>      | <b>17,018</b>      | <b>12,185</b>      | <b>77,643</b>      | <b>72,022</b>      | <b>79,385</b>      |

\*Holding szegmens: tartalmazza a Csoport stratégiai és operatív irányításával kapcsolatos költségeket, valamint nem az operatív szegmenshez rendelt egyszeri tételeket.

### MAGYARORSZÁG:

- A negyedik negyedév és a 2022-es pénzügyi év számaira a kiegészítő távközlési adó kivetése, a magas energiaárak, az infláció és a bérek miatt megnövekedett működési költségek voltak hatással.
- Az **Antenna Hungária** egyenletes eredményt mutatott fel a fő üzleti szegmenseiben: a távközlésben és a műsorszórásban. Jelentős egyszeri tételek hatással voltak a bevételekre: az alacsony marzsú rendezvényszervező üzletág leépítése negatív hatással volt az eredményekre, a FINA világbajnokság 2022 növelte a cég bevételeit.
- A **DIGI** jelentős megtakarításokat ért el a működési költségek terén. A vállalat pozitív eredményt, illetve a piaci áremelkedésből adódóan bevételnövekedést mutatott fel.
- Az **Invitech** jelentős szerves bevételnövekedést ért el az újonnan szerzett ügyfelek, a szerződés hosszabbítások és az újonnan bevezetett szolgáltatásoknak köszönhetően. A vállalat tartósan növekedett a fő tevékenységének számító távközlési infrastrukturális szolgáltatások területén, valamint az IT-biztonság és a felhőszolgáltatások szektorában is.

### ALBÁNIA:

- A **ONE Albania** rendszeres bevételei és EBITDA-ja erőteljesen nőtt a lakossági szerződések és az egy egységre jutó bevételek (ARPU) felfutásának köszönhetően. Az ARPU emelkedését elsősorban a feltöltőkártyásról előfizetéses csomagra átcsatornázási stratégiája hajtotta.
- A (One Telecommunications és ALBtelecom) vállalatok fúziója befejeződött, és új vezetői csapat állt fel. Az összeolvadásnak köszönhetően optimalizálták a munkaerőköltségeket és elindult a magasabb jövedelmezőségű vezetékes-mobil tarifacsomagok keresztértékesítése.
- Az optikai szálak kiépítése, valamint a kombinált csomagok és a korlátlan adatfelhasználást kínáló postpaid (előfizetéses) tarifák keresztértékesítése a terv szerint haladnak.

### MONTENEGRÓ:

- A lakossági előfizetések továbbra is erős, organikus bevételnövekedést mutatnak fel a már meglévő, illetve a feltöltőkártyás tarifát előfizetéses csomagra cserélők szegmensében is.
- A stabil EBITDA-növekedést a bevételek emelkedésének köszönhető, miközben a költségeket is szigorú kontroll alatt tartja a vállalat.
- Sikeresen vett részt a vállalat az 5G és az LTE szolgáltatások fejlesztését megalapozó 700 MHz-en 2x10 MHz sávszélességben, illetve 3,6 GHz-en 140 MHz sávszélességben.




# 2022 Q4: PÉNZÜGYI ADÓSSÁG ÉS KAPITALIZÁCIÓ

| PÉNZÜGYI ADÓSSÁG<br>(2022.DEC.31.)                  | ezer forint        |
|---|--------------------|
| Hitelek, kölcsönök és kötvények<br>(hosszú távú)    | 425,958,552        |
| Egyéb hosszú lejáratú<br>kötelezettség              | 11,871,921         |
| Pénzügyi lízing kötelezettségek<br>(hosszú távú)    | 37,039,512         |
| Céltartalékok<br>(hosszú távú)                      | 9,674,323          |
| Hitelek és kölcsönök<br>(rövid lejáratú)            | 7,624,305          |
| Pénzügyi lízing kötelezettségek<br>(rövid lejáratú) | 9,236,481          |
| <b>Teljes adósságállomány</b>                       | <b>501,405,095</b> |
| Likvid eszközök és pénzeszköz-<br>egyenértékesek    | 45,832,153         |
| <b>Nettó adósságállomány</b>                        | <b>455,572,942</b> |

| KAPITALIZÁCIÓ  | 2023. FEB 23.      |
|--|--------------------|
| Részvény árfolyam (Ft)   | 695                |
| Részvények teljes száma (darab)                                | 299,074,974        |
| <b>Piaci Kapitalizáció<br/>(ezer forint)</b>                   | <b>207,857,107</b> |
| <b>Nettó adósságállomány<br/>(ezer forint, 2022. DEC. 31.)</b> | <b>455,572,942</b> |
| <b>Vállalati Érték<br/>(EV, ezer forint)</b>                   | <b>663,430,049</b> |

# VODAFONE MAGYARORSZÁG AKVIZÍCIÓ: FY 2022 NORMALIZÁLT PROFORMA SZÁMOK



| FY 2022 NORMALIZÁLT PROFORMA ÉRTÉKEK<br>(millió Ft) |  |  |  |
|---|--|---|---|
| <b>Értékesítés nettó árbevétele</b>                 | <b>304,819</b>   | <b>281,096</b>  | <b>585,915</b>  |
| <b>EBITDA</b>                                       | <b>82,833</b>  | <b>99,005</b>   | <b>181,838</b>  |
| <b>Nettó adósságállomány<br/>(2022.DEC.31.)</b>     | <b>455,573</b>   | <b>437,966</b>  | <b>893,538</b>  |

*Megjegyzés:*

-proforma jelentése: mintha az adott megvásárolt vállalatok 2022. január 1-jétől a 4iG Csoport részei lettek volna

-normalizált jelentése: az egyszeri, rendkívüli, nem rendszeres vagy nem az alaptervekenységhez tartozó költségek és bevételek kiszűrése

-a Vodafone Magyarország nettó adósságállománya szemléltetés céljából tartalmazza a 4iG Csoport által a Vodafone Magyarország akvizícióra az Antenna Hungária szintjén felvett hitelt és a becsült IFRS pénzügyi lízing kötelezettségeket. A bemutatott nettó adósság tétel nem került hozzárendelésre a Vodafone Magyarországhoz, mivel az adósságmentes alapon került megvásárlásra.



# KÉRDÉSEK ÉS VÁLASZOK

# 4iG

4iG Plc. | H-1037 Budapest,

Montevideo street 8. | Phone: +36 1 270 7600

E-mail: [info@4ig.hu](mailto:info@4ig.hu) | Web: [www.4ig.hu](http://www.4ig.hu)



## KÖSZÖNÖM A FIGYELMET!

# NYILATKOZAT

FIGYELMEZTETJÜK, HOGY SZÁMOS ALAPVETŐ TÉNYEZŐ MIATT A TÉNYLEGES EREDMÉNYEK LÉNYEGESEN ELTÉRHETNEK BÁRMELY JÖVŐRE VONATKOZÓ NYILATKOZATBAN FOGLALTAKTÓL. A 4IG AZ IFRS SZERINT KÉSZÍTETT SZÁMADATOK MELLETT EGYÉB PÉNZÜGYI TELJESÍTMÉNYMUTATÓKAT IS BEMUTAT, TÖBBEK KÖZÖTT AZ EBITDA-T, AZ EBITDA AL-T, AZ EBITDA RÁTÁT ÉS A NETTÓ ADÓSSÁGOT. EZEKET A SZÁMÍTÁSOKAT AZ IFRS SZERINT KÉSZÍTETT INFORMÁCIÓK KIEGÉSZÍTÉSEKÉNT, DE NEM ANNAK HELYETTESÍTÉSEKÉNT KELL FIGYELEMBE VENNI. EZEN PÉNZÜGYI TELJESÍTMÉNYMUTATÓKRA NEM VONATKOZNAK AZ IFRS VAGY MÁS ÁLTALÁNOSAN ELFOGADOTT SZÁMVITELI ELVEK. MÁS VÁLLALATOK ELTÉRŐ MÓDON HATÁROZHATJÁK MEG EZEKET A KIFEJEZÉSEKET.

EZ A BEMUTATÓ NEM MINŐSÜL A TŐKEPIACI TÖRVÉNY 5. §. 1 BEKEZDÉS 9. PONTJA SZERINT BEFEKTETÉSI AJÁNLATNAK, ILLETVE NEM TARTALMAZ OLYAN ELEMZÉST, JAVASLATOT VAGY EGYÉB INFORMÁCIÓT BEFEKTETÉSI ELEMZÉSRŐL, PÉNZÜGYI ESZKÖZRŐL, TŐZSDEI TERMÉKRŐL VAGY ANNAK KIBOCSÁTÓJÁRÓL (KIBOCSÁTÓIRÓL), AMELY KÖZZÉTÉTEL ÖNMAGÁBAN VAGY MÁS MÓDON BEFOLYÁSOLHATJA A BEFEKTETŐT ABBAN, HOGY SAJÁT VAGY MÁSOK PÉNZÉT, ILLETVE EGYÉB VAGYONÁT RÉSZBEN VAGY EGÉSZBEN A TŐKEPIAC HATÁSAITÓL TEGYE FÜGGŐVÉ A BSZT. (BEFEKTETÉSI VÁLLALKOZÁSOKRÓL ÉS AZ ÁRUTŐZSDEI SZOLGÁLTATÓKRÓL SZÓLÓ TÖRVÉNY) 4. §. (2) BEKEZDÉS 8. PONTJA) ALAPJÁN.