

A JÖVŐRE VONATKOZÓ KIJELENTÉSEK

JELLEN TÁJÉKOZTATÓT A 4IG NYRT. (SZÉKHELY: BUDAPEST 1013, KRISZTINA KÖRÚT 39.) KÉSZÍTETTE. EZ A BEFEKTETŐI PREZENTÁCIÓ JÖVŐRE VONATKOZÓ KIJELENTÉSEKET TARTALMAZ. AZOK A KIJELENTÉSEK, AMELYEK NEM TÖRTÉNELMI TÉNYEK, IDEÉRTVE A FELTÉTELEZÉSEKRE ÉS ELVÁRÁSOKRA VONATKOZÓ KIJELENTÉSEKET IS, ELŐREMUTATÓ KIJELENTÉSEK. EZEK AZ ÁLLÍTÁSOK JELENLEGI TERVEKEN, BECSLÉSEKEN ÉS ELŐREJELZÉSEKEN ALAPULNAK, EZÉRT NEM SZABAD TÚLZOTTAN RÁJUK HAGYATKOZNI. A JÖVŐRE VONATKOZÓ KIJELENTÉSEK CSAK A MEGTÉTELÜK IDŐPONTJÁRA VONATKOZNAK, EMIATT TÁRSASÁGUNK NEM VÁLLAL KÖTELEZETTSÉGET ARRA, HOGY EZEKET NYILVÁNOSAN FRISSÍTSÜK ÚJ INFORMÁCIÓK VAGY JÖVŐBELI ESEMÉNYEK FÉNYÉBEN. A JÖVŐRE VONATKOZÓ KIJELENTÉSEK ALAPVETŐ KOCKÁZATOKAT ÉS BIZONYTALANSÁGOKAT HORDOZNAK MAGUKBAN.

ADATVÉDELEM

A JELEN ESEMÉNY RÖGZÍTÉSRE KERÜL, KIZÁRÓLAG BELSŐ HASZNÁLATRA. A PREZENTÁCIÓHOZ VALÓ CSATLAKOZÁSSAL ÖN HOZZÁJÁRULÁSÁT ADJA A FELVÉTEL KÉSZÍTÉSÉHEZ. FELHÍVJUK SZÍVES FIGYELMÉT ARRA, HOGY A JELEN PREZENTÁCIÓ A WEBOLDALUNK "BEFEKTETŐI PREZENTÁCIÓK" ALMAPPÁJÁBAN IS ELÉRHETŐ.

Adatvédelmi tisztviselő elérhetősége: dr. Csordás Ágoston (agoston.csordas (@) 4ig.hu)

Adatkezelés célja: A prezentáció során elhangzottak pontos rögzítése, annak érdekében, hogy a résztvevők mindegyike hiteles és egyértelmű, később pontosan visszaidézhető információk alapján járjon el.

Adatkezelés jogalapja: Az érintett hozzájárulása, valamint az adatkezelő jogos érdeke.

Jogos érdek: Adatkezelő az általa előadott információkért vállal felelősséget, melynek megfelelően adatkezelő jogos érdeke az, hogy az általa adott információkat vita, illetve később feltett kérdés esetén szöveghűen vissza tudja idézni.

Tárolás időtartama: A prezentáció leiratának elkészülte, de legkésőbb a prezentáció megtartását követő 45 nap.

Érintetti jogok: Ön kérelmezheti a személyes adataihoz való hozzáférést, azok helyesbítését, törlését vagy kezelésének korlátozását, és tiltakozhat a személyes adatok kezelése ellen, valamint megilleti az adathordozás joga. Ön az adott hozzájárulását később visszavonhatja, de ez nem érinti a visszavonás előtt végrehajtott adatkezelés jogszerűségét

Panasztétel: Esetleges, adatkezeléssel kapcsolatos jogsérelmével panasszal fordulhat a Nemzeti Adatvédelmi és Információszabadság Hatósághoz.

Postacím: 1363 Budapest, Pf.: 9.

Cím: 1055 Budapest, Falk Miksa utca 9-11.

E-mail: ugyfelszolgalat (@) naih.hu URL: <http://naih.hu>

4iG

BEFEKTETŐI PREZENTÁCIÓ
2024.Q3 EREDMÉNYEK
2024. DECEMBER 2.

4G

1

A 4iG tovább folytatja nyugat-balkáni terjeszkedését és leányvállalatot alapított Észak-Macedóniában

2

A transzformációs program az eredetileg meghatározott terveknek megfelelően halad

3

A 4iG január 1-től a 'ONE' márkanév alatt biztosítja lakossági és vállalati telekommunikációs szolgáltatásait

4

A 4iG Űr - és Védelmi Technológiai Zrt. bemutatta stratégiai jelentőségű HUSAT műholdprogramját (1 GEO, 8 LEO műhold)

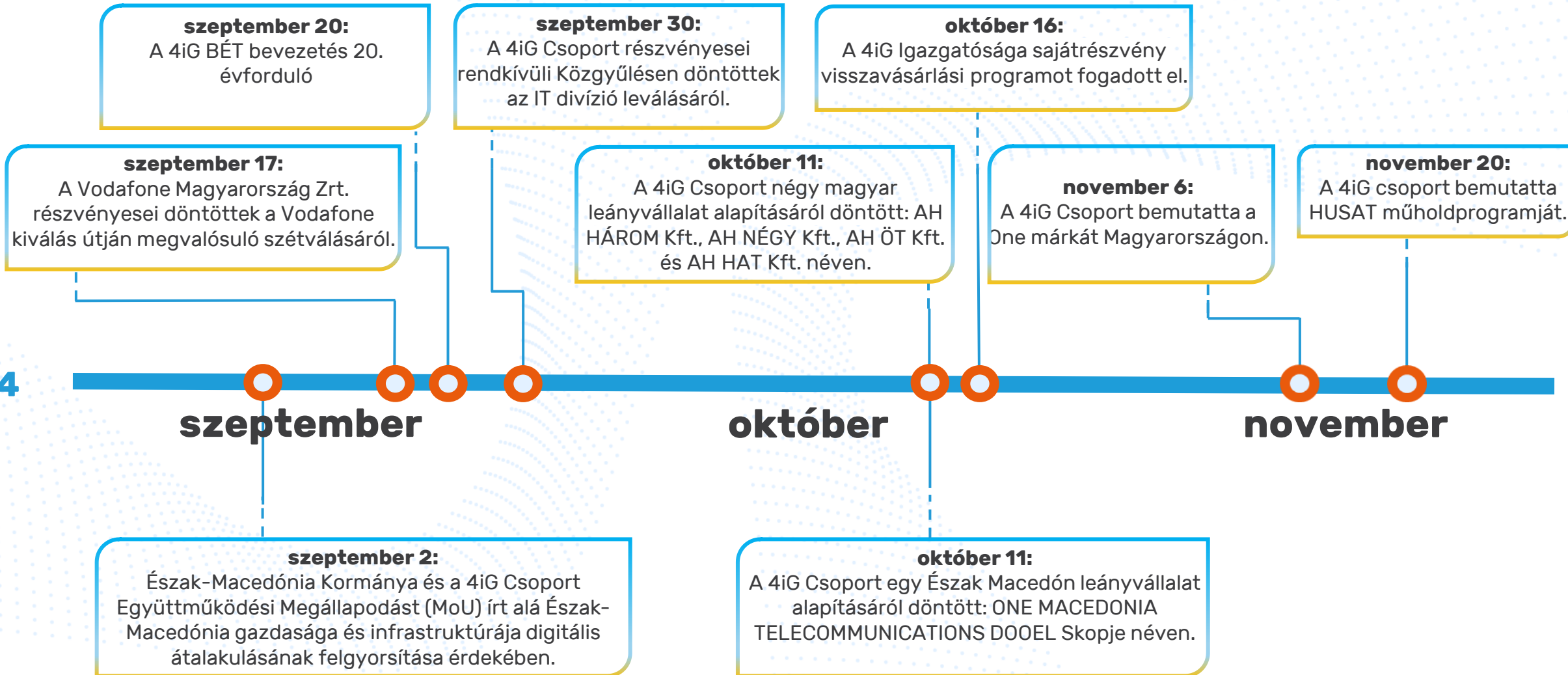
2024 LEGFONTOSABB ESEMÉNYEI A Q2 PÉNZÜGYI BESZÁMOLÓ ÓTA



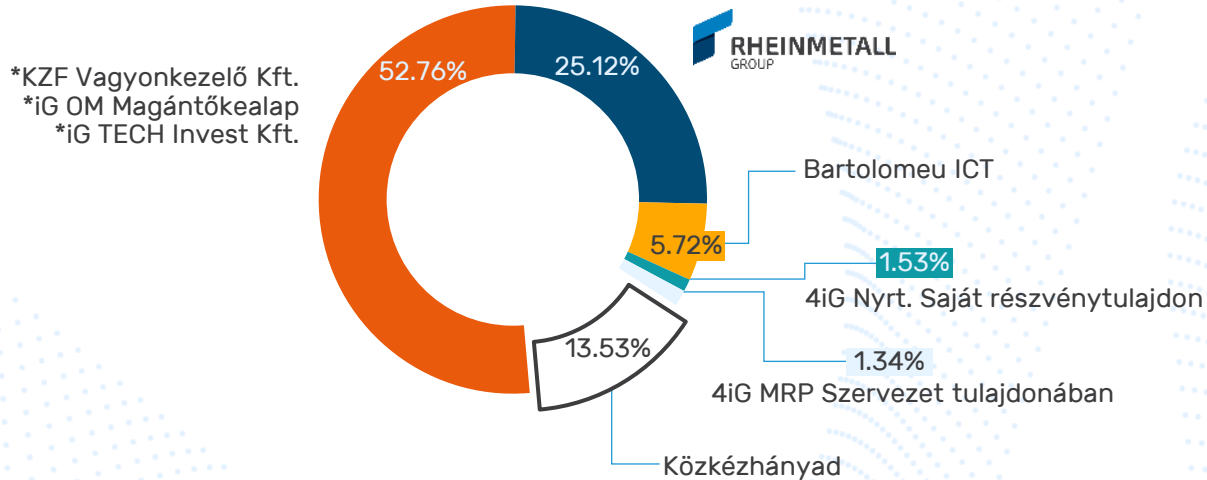
M
A
G
Y
A
R
O
R
S
Z
Á
G

2024

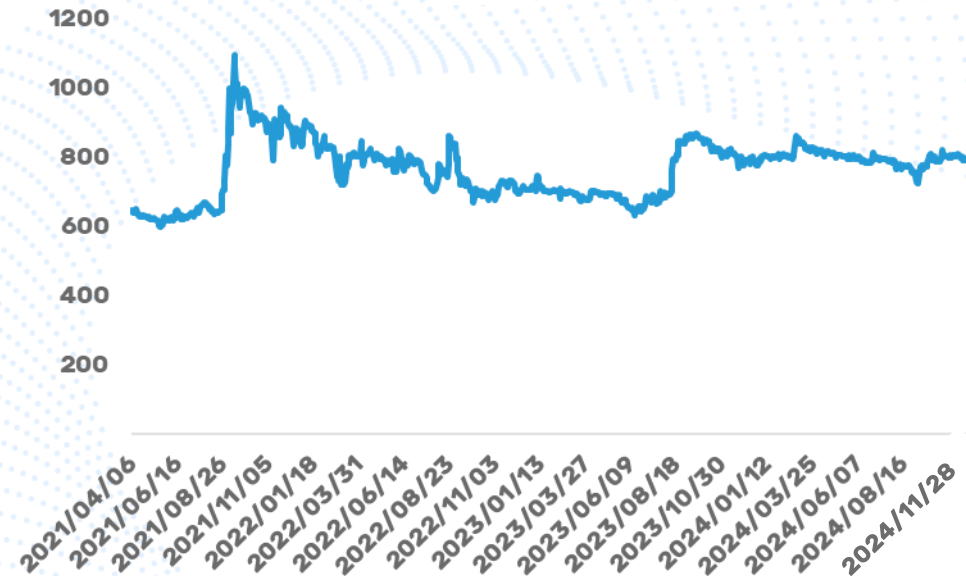
K
Ü
L
F
Ö
L
D



KIEMELT RÉSZVÉNYESEK 2024. SZEPTEMBER 30-ÁN



RÉSZVÉNYÁRFOLYAM ALAKULÁSA (Ft)



A 4iG az osztrák Wiener Börse regionális
CECE Indexének része.



Piaci kapitalizáció

(2024. november 28.)

237 milliárd Ft

2024 Q3 ÉS 9M EREDMÉNYEK (NEM AUDITÁLT)

4iG Csoport (millió Ft)	Q3 2023 (módosított) ²	PPA ¹ korrekció	Egyszeri tételek ³	Nem realizált árfolyamvesztés korrekció ⁴	Q3 2023 (normalizált)	Q3 2024 (módosított) ²	PPA ¹ korrekció	Nem realizált árfolyamvesztés korrekció ⁴	Q3 2024 (normalizált)	Normalizált % változás
Értékesítés nettó árbevétele	155,030	-	-	-	155,030	179,396	-	-	179,396	15.7%
Egyéb működési bevétel	3,967	6,375	-828	-	9,514	711	-	-	711	-92.5%
Bevételek összesen	158,997	6,375	-828	-	164,544	180,107	-	-	180,107	9.5%
Aktivált Saját teljesítmények értéke	834	-	-	-	834	4,621	-	-	4,621	454.1%
Eladott áruk és szolgáltatások	-37,275	-	-	-	-37,275	-43,399	-	-	-43,399	16.4%
Működési ráfordítások	-35,433	-	-	-	-35,433	-44,795	-	-	-44,795	26.4%
Személyi jellegű ráfordítások	-23,173	-	-	-	-23,173	-25,975	-	-	-25,975	12.1%
Egyéb ráfordítások	-11,748	-	-	-	-11,748	-11,305	31	-	-11,274	-4%
Működési költségek	-107,629	-	-	-	-107,629	-125,474	31	-	-125,443	16.6%
EBITDA	52,202	6,375	-828	-	57,749	59,254	31	-	59,285	2.7%
EBITDA marzs	34%	-	-	-	37%	33%	-	-	33%	-11.3%
Értécsökkenés és amortizáció	-39,113	2,619	-	-	-36,494	-44,694	5,842	-	-38,852	6.5%
EBIT	13,089	8,994	-828	-	21,255	14,560	5,873	-	20,433	-3.9%
Pénzügyi bevételek	-5,752	-	-	-	-5,752	2,757	-	-	2,757	n.a
Pénzügyi ráfordítások	-27,101	130	-	5,749	-21,222	-19,070	192	1,612	-17,266	-18.6%
Adózás előtti eredmény	-19,764	9,124	-828	5,749	-5,719	-1,753	6,065	1,612	5,924	n.a
Jövedelemadók	-1,860	-351	-	-	-2,211	-1,085	-543	-	-1,628	-26.4%
Adózott eredmény	-21,624	8,773	-828	5,749	-7,930	-2,838	5,522	1,612	4,296	n.a

Értékesítés nettó árbevétele: Az értékesítés nettó árbevételének kimagasló 15,7%-os növekedése leginkább az informatikai tevékenység, illetve a csoport szintű B2C és B2B mobil előfizetői számok bővülésének köszönhető. Az előző tényezőkön túlmenően a vállalati ügyfelek megrendelésállománya is bővült az előző év azonos időszakához képest, továbbá a tárgyidőszak során az egy előfizetőre jutó átlagos árbevétel (ARPU) is növekedett.

EBITDA: A bérekre nehezedő inflációs nyomás, illetve a korábban bejelentett transzformációs program működési költségekre gyakorolt negatív hatása ellenére a III. negyedévi EBITDA 2,7%-kal növekedett az előző év azonos időszakához képest.

Értécsökkenés és amortizáció: Az értécsökkenés és amortizáció leginkább a Vodafone vételár-allokáció értécsökkenésre gyakorolt negatív hatása (2024. III. negyedévben: 2,7 milliárd forint), illetve a tavalyi évben eszközölt beruházások és megnövekedett bérleti díjak miatti IFRS értécsökkenési leírásra gyakorolt hatása miatt növekedett.

Pénzügyi bevételek és ráfordítások: Az előző év azonos időszakához képest 2024. III. negyedéves beszámolójában a devizaárfolyamok alacsonyabb fluktuációja miatt a Társaság összességében kevesebb árfolyamvesztéssel (realizált és nem realizált) mutatott ki, ezáltal a negyedévben a pénzügyi műveletek eredményessége is javult 2023. III. negyedévével összehasonlítva.

¹ Vételár-allokációs hatás: A korábbiakban felvásárolt leányvállalatok eszközeinek és kötelezettségeinek valós értékelési különbözete után az eredménykimutatásban elszámolt pénzügyi áramlással nem járó követő értékelések.

² Mind az eredménykimutatás prezentálása, mind az alkalmazott árfolyam (Raiffeisen kereskedelmi árfolyamról Magyar Nemzeti Bank árfolyamra történő váltás) változott, ezáltal a 2023. III. negyedéves adatok újramegállapításra kerültek.

³ Egyszeri tételek: Reorganizáció keretében csoportosan értékesített tárgyi eszközök, immateriális javak, illetve bérleti jog eszközök eladási ára és könyv szerinti értéke közötti eredményjavító tétel.

⁴ Nem realizált árfolyamvesztés korrekció: külföldi devizában denominált eszközök és kötelezettsége (leginkább Vodafone akvizíciós hitel) fordulónapi átértékelése során keletkezett átértékelési különbözet.

4iG Csoport (millió Ft)	9M 2023 (módosított) ²	PPA ¹ korrekció	Egyszeri tételek ³	Nem realizált árfolyamvesztés korrekció ⁴	9M 2023 (normalizált)	9M 2024 (módosított) ²	PPA ¹ korrekció	Nem realizált árfolyamvesztés korrekció ⁴	9M 2024 (normalizált)	Normalizált % változás
Értékesítés nettó árbevétele	421,277	-	-	-	421,277	507,794	-	-	507,794	20.5%
Egyéb működési bevétel	21,480	8,441	-23,206	-	6,715	8,420	-	-	8,420	25.4%
Bevételek összesen	442,757	8,441	-23,206	-	427,992	516,214	-	-	516,214	20.6%
Aktivált Saját teljesítmények értéke	6,191	-	-	-	6,191	13,067	-	-	13,067	111.1%
Eladott áruk és szolgáltatások	-105,703	-	-	-	-105,703	-117,134	-	-	-117,134	10.8%
Működési ráfordítások	-99,268	-	-	-	-99,268	-123,116	-	-	-123,116	24%
Személyi jellegű ráfordítások	-67,452	-	-	-	-67,452	-81,267	-	-	-81,267	20.5%
Egyéb ráfordítások	-29,056	-	-	-	-29,056	-38,014	101	-	-37,913	30.5%
Működési költségek	-301,479	-	-	-	-301,479	-359,531	101	-	-359,430	19.2%
EBITDA	147,469	8,441	-23,206	-	132,704	169,750	101	-	169,851	28%
EBITDA marzs	35%	-	-	-	32%	33%	-	-	33%	6.2%
Értékcsökkenés és amortizáció	-112,298	10,239	-	-	-102,059	-135,144	18,167	-	-116,977	14.6%
EBIT	35,171	18,680	-23,206	-	30,645	34,606	18,268	-	52,874	72.5%
Pénzügyi bevételek	24,481	-	-	-	24,481	8,542	-	-	8,542	-65.1%
Pénzügyi ráfordítások	-64,609	391	-	13,913	-50,305	-64,203	575	11,815	-51,813	3%
Adózás előtti eredmény	-4,957	19,071	-23,206	13,913	4,821	-21,055	18,843	11,815	9,603	99.2%
Íjvelemadók	-3,378	-1,956	-	-	-5,334	-5,072	-1,747	-	-6,819	27.8%
Adózott eredmény	-8,335	17,115	-23,206	13,913	-513	-26,127	17,096	11,815	2,784	n.a

Értékesítés nettó árbevétele: Az előző év azonos időszakához képesti jelentős növekedés a Vodafone annualizációs hatásának (25,1 milliárd forint pozitív hatás a Vodafone 2023. január végi felvásárlásának köszönhetően), a B2B és B2C mobil előfizetői számok bővülésének, a javuló egy előfizetőre jutó átlagos árbevétel (ARPU) növekedésének, valamint az emelkedő informatikai bevételeknek, illetve a bővülő vállalati ügyfélmegrendeléseknek köszönhető.

EBITDA: Az egyszeri tételektől és a vételár-allokációs hatásoktól megtisztított EBITDA növekedés 2023. és 2024. első három negyedévének viszonylatában 37,2 milliárd forintot tett ki, amelyhez 9,2 milliárd forinttal járul hozzá a Vodafone annualizációs hatása (a leányvállalat 2023. január 31-i felvásárlása miatt), illetve a megnövekedett árbevétel EBITDA-ra gyakorolt pozitív hatása. A működési költségek 2024 első 9 hónapjában kisebb mértékben növekedtek, mint az árbevétel az előző év azonos időszakához képest, amely összességében pozitívan hatott a megtisztított EBITDA-marzsra.

Értékcsökkenés és amortizáció: 2024. első három negyedévében már teljes mértékben megjelenik a Vodafone esetében tavaly még csak 8 hónapra elszámolt értékcsökkenés és amortizáció (6,8 milliárd forint növekedés az előző év azonos időszakához képest) a leányvállalat 2023. január végi felvásárlásának köszönhetően, illetve szintén a Vodafone vételár-allokáció teljes, értékcsökkenési leírásra gyakorolt negatív hatása is (8,7 milliárd forint). A Vodafone akvizíciós hatásán túlmenően a tavalyi beruházások értékcsökkenése, illetve a megnövekedett bérleti díjak miatti IFRS értékcsökkenési leírás is reflektálódik a számokban.

Pénzügyi bevételek és ráfordítások: 2024. első három negyedévében már a teljes három negyedévre jutó Vodafone akvizíciós hitel kamatráfordítása jelenik meg az eredménykimutatásban (a leányvállalat 2023. január 31-i felvásárlása miatt), míg a Társaság számára a 2024. január 1-től kedvezőtlenül alakuló árfolyamoknak köszönhetően a Csoport a Vodafone akvizíciós hitellel kapcsolatban a tárgyidőszakban mintegy 12,5 milliárd forint nem realizált árfolyamvesztést, míg az előző év azonos időszakában 2 milliárd forint* nem realizált árfolyamvesztést számolt el.

¹ Vételár-allokációs hatás: A korábbiakban felvásárolt leányvállalatok eszközeinek és kötelezettségeinek valós értékelési különbözete után az eredménykimutatásban elszámolt pénzügyi áramlással nem járó követő értékelések.

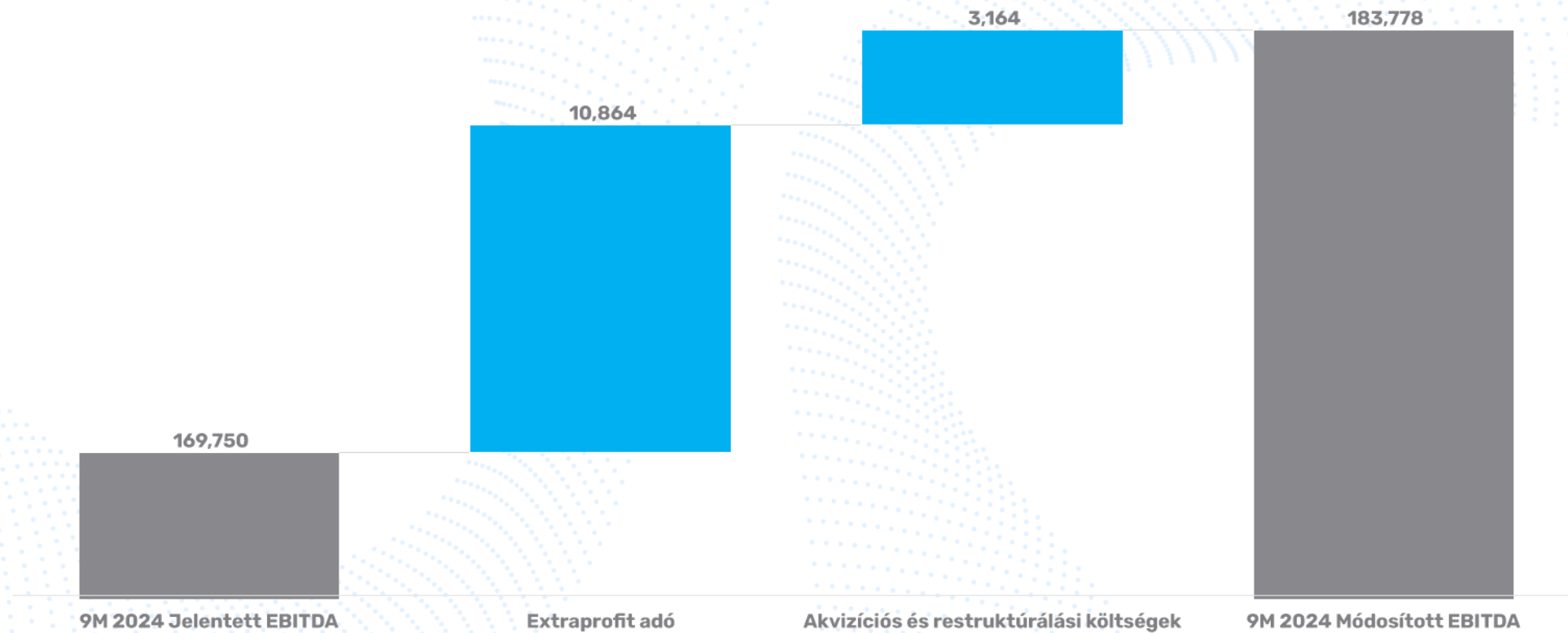
² Mind az eredménykimutatás prezentálása, mind az alkalmazott árfolyam (Raiffeisen kereskedelmi árfolyamról Magyar Nemzeti Bank árfolyamra történő váltás) változott, ezáltal a 2023. III. negyedéves adatok újramegállapításra kerültek.

³ Egyszeri tételek: Reorganizáció keretében csoportosan értékesített tárgyi eszközök, immateriális javak, illetve bérleti jog eszközök eladási ára és könyv szerinti értéke közötti eredményjavító tétel.

⁴ Nem realizált árfolyamvesztés korrekció: külföldi devizában denominált eszközök és kötelezettsége (leginkább Vodafone akvizíciós hitel) fordulónapi átvértékelése során keletkezett átvértékelési különbözet.

*Módosított adat

2024 9M MÓDOSÍTOTT EBITDA LEVEZETÉS (millió Ft)



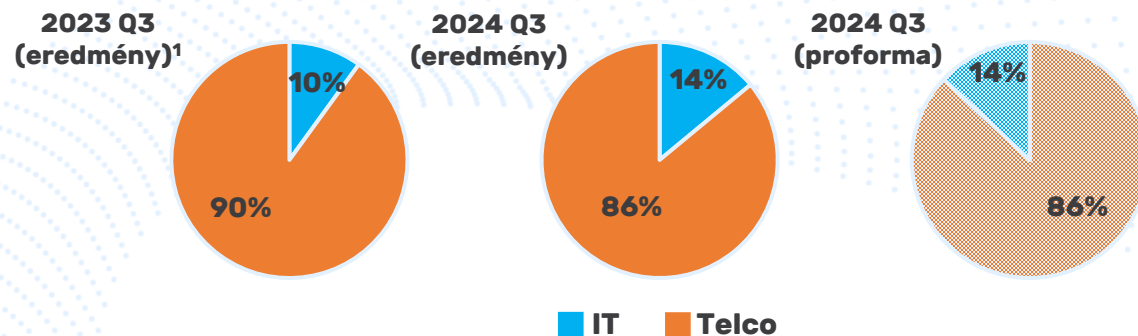
Megjegyzés:

- normalizált jelentése: az egyszeri, rendkívüli, nem rendszeres vagy nem az alaptervékenységhez tartozó költségek és bevételek kiszűrése
- PPA jelentése: vételár-allokációs hatások (Purchase Price Allocation)

Nettó árbevétel alakulása (millió Ft)

Nettó árbevétel (millió Ft)	Q3 2023 (eredmény) ¹	Q3 2023 (pro forma)	Q3 2024 (eredmény)	Q3 2024 (pro forma)
IT	15,225	15,225	24,586	24,586
Telco	142,582	142,582	156,715	156,715
Holding ²	0	0	4,224	4,224
Eliminációk ³	-2,777	-2,777	-6,129	-6,129
Total	155,030	155,030	179,396	179,396

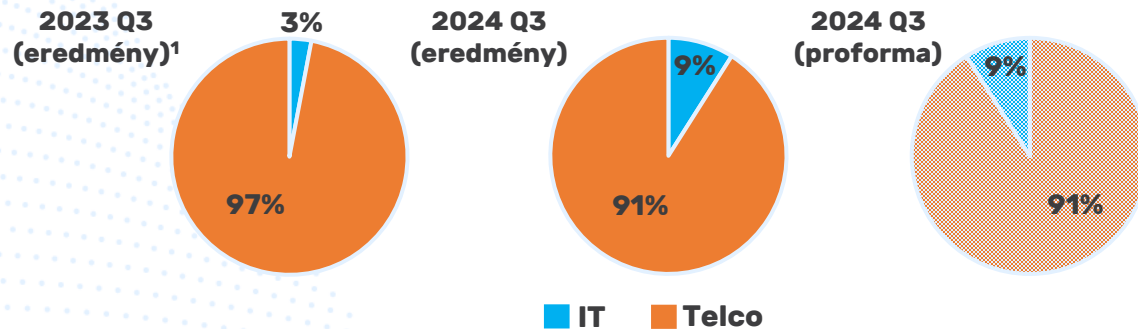
Nettó árbevétel alakulása⁴ (%)



EBITDA alakulása (millió Ft)

EBITDA (millió Ft)	Q3 2023 (eredmény) ¹	Q3 2023 (pro forma)	Q3 2024 (eredmény)	Q3 2024 (pro forma)
IT	1,354	1,354	5,991	5,991
Telco	52,637	52,637	58,084	58,084
Holding ²	-1,511	-1,511	-4,283	-4,283
Eliminációk ³	-278	-278	-538	-538
Total	52,202	52,202	59,254	59,254

EBITDA alakulása⁴ (%)



¹ Módosított eredmény

² Holding szegmens: tartalmazza a Csoport stratégiai és operatív irányításával kapcsolatos költségeket, valamint nem az operatív szegmenshez allokált egyszeri tételeket.

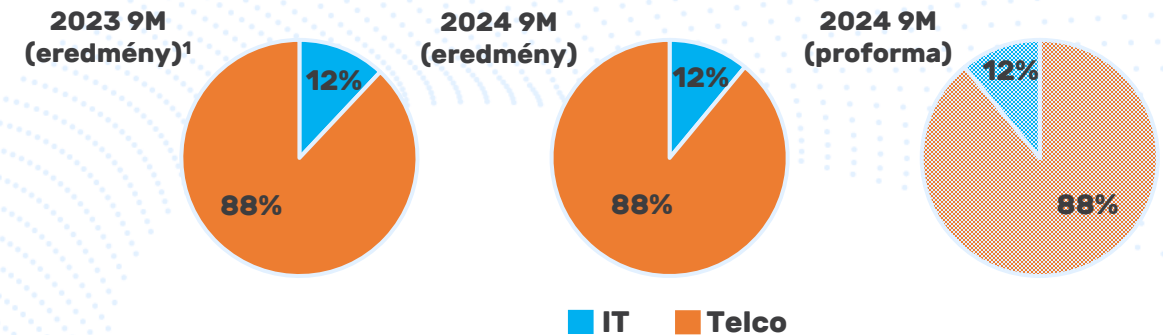
³ A szegmensek közötti tranzakciók kiszűrése a Cégcsoporton belül

⁴ Megjegyzés: A táblázat megjelenítése szempontjából az Eliminációk és Holding szegmensek Nettó Árbevétele és EBITDA-ja kiszűrésre került, csak az operatív szegmensek EBITDA-ja került arányosításra.

Nettó árbevétel alakulása (millió Ft)

Nettó árbevétel (millió Ft)	9M 2023 (eredmény) ¹	9M 2023 (proforma)	9M 2024 (eredmény)	9M 2024 (pro forma)
IT	49,313	49,313	62,912	62,912
Telco	377,152	402,301	450,418	450,418
Holding ²	1,933	1,933	7,955	7,955
Eliminációk ³	-7,121	-7,121	-13,491	-13,491
Total	421,277	446,426	507,794	507,794

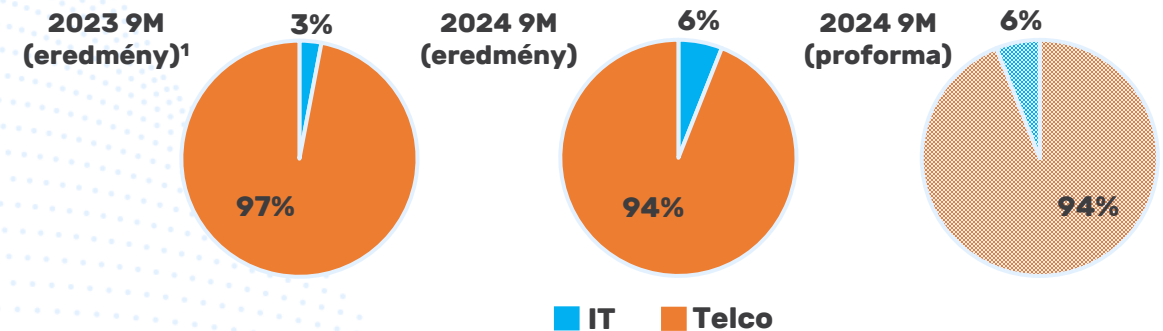
Nettó árbevétel alakulása⁴ (%)



EBITDA alakulása (millió Ft)

EBITDA (millió Ft)	9M 2023 (eredmény) ¹	9M 2023 (proforma)	9M 2024 (eredmény)	9M 2024 (pro forma)
IT	3,657	3,657	11,491	11,491
Telco	136,484	145,639	170,785	170,785
Holding ²	7,628	7,628	-11,511	-11,511
Eliminációk ³	-300	-300	-1,015	-1,015
Total	147,469	156,624	169,750	169,750

EBITDA alakulása⁴ (%)



¹ Módosított eredmény

² Holding szegmens: tartalmazza a Csoport stratégiai és operatív irányításával kapcsolatos költségeket, valamint nem az operatív szegmenshez allokált egyszeri tételeket.

³ A szegmensek közötti tranzakciók kiszűrése a Cégcsoporton belül

⁴ Megjegyzés: A táblázat megjelenítése szempontjából az Eliminációk és Holding szegmensek Nettó Árbevétele és EBITDA-ja kiszűrésre került, csak az operatív szegmensek EBITDA-ja került arányosításra.

Nettó árbevétel alakulása (millió Ft)

Nettó árbevétel (millió Ft)	Q3 2023 (eredmény) ¹	Q3 2023 (pro forma)	Q3 2024 (eredmény)	Q3 2024 (pro forma)	9M 2023 (eredmény) ¹	9M 2023 (pro forma)	9M 2024 (eredmény)	9M 2024 (pro forma)
IT	15,225	15,225	24,586	24,586	49,313	49,313	62,912	62,912
Telco	142,582	142,582	156,715	156,715	377,152	402,301	450,418	450,418
Holding ²	0	0	4,224	4,224	1,933	1,933	7,955	7,955
Eliminációk ³	-2,777	-2,777	-6,129	-6,129	-7,121	-7,121	-13,491	-13,491
Total	155,030	155,030	179,396	179,396	421,277	446,426	507,794	507,794

EBITDA alakulása (millió Ft)

EBITDA (millió Ft)	Q3 2023 (eredmény) ¹	Q3 2023 (pro forma)	Q3 2024 (eredmény)	Q3 2024 (pro forma)	9M 2023 (eredmény) ¹	9M 2023 (pro forma)	9M 2024 (eredmény)	9M 2024 (pro forma)
IT	1,354	1,354	5,991	5,991	3,657	3,657	11,491	11,491
Telco	52,637	52,637	58,084	58,084	136,484	145,639	170,785	170,785
Holding ²	-1,511	-1,511	-4,283	-4,283	7,628	7,628	-11,511	-11,511
Eliminációk ³	-278	-278	-538	-538	-300	-300	-1,015	-1,015
Total	52,202	52,202	59,254	59,254	147,469	156,624	169,750	169,750

¹ Módosított eredmény

² Holding szegmens: tartalmazza a Csoport stratégiai és operatív irányításával kapcsolatos költségeket, valamint nem az operatív szegmenshez allokkált egyszeri tételeket.

³ A szegmensek közötti tranzakciók kiszűrése a Cégcsoporton belül

MAGYARORSZÁG

- Vodafone:** 2024 harmadik negyedévében a nettó bevétel 12,4%-kal nőtt, míg az EBITDA 10,8%-kal emelkedett a 2023 harmadik negyedévéhez képest. A növekedést elsősorban a sikeres áremelés és a B2C és B2B mobil szolgáltatások bővülése támogatta. Ezen kívül a B2C fix szolgáltatások is hozzájárultak a bevétel növekedéséhez. A nagykereskedelmi teljesítmény, beleértve a turistáknak nyújtott és az MVNO szolgáltatásokat, valamint az éves szinten magasabb eszközértékesítések is támogatták a bevételnövekedést.
- DIGI:** 2024 harmadik negyedévében a nettó bevételek éves szinten 8%-kal nőttek, elsősorban a fix B2C bevételek többletének köszönhetően, amelyet az inflációval kapcsolatos áremelések hajtottak. Ugyanebben az időszakban az EBITDA enyhe, 1%-os növekedést mutatott.
- Invitech:** 2024 harmadik negyedévében az árbevétel 12%-kal nőtt az előző év azonos időszakához képest, amelyet az új ügyfelek megszerzése, új szolgáltatások bevezetése, magasabb egyszeri bevételek, szerződésmegújítások és éves áremelések segítettek. Az EBITDA is 5%-kal nőtt ugyanebben az időszakban.
- Antenna Hungaria:** Augusztus 31-én az AH három társaságra vált szét. A szétválás zökkenőmentesen zajlott, az IT rendszerek átvitele a tervek szerint történt. 2024 harmadik negyedévében a nettó bevételek általában magasabbak voltak a legtöbb szegmensben, elsősorban az ár indexálásokról és a GDPR törlési szolgáltatás bővítésének köszönhetően. Az EBITDA 5%-kal nőtt, az EBITDA-marzs pedig 23%-ot ért el.
- IT divízió:** A 2024 harmadik negyedévében a folyamatosan kihívásokkal teli piaci környezet ellenére a nettó bevétel 67%-kal nőtt, az EBITDA-marzs pedig 20,2%-ot ért el éves szinten. A javulás főként a Gondosóra projekt felfutásának és a szigorú költségkezelésnek köszönhető, különösen a munkavállalói költségek terén.

ALBÁNIA

- ONE Albánia:** A 2024 harmadik negyedévében a bevételek 11,5%-kal nőttek a 2023 harmadik negyedévéhez képest, elsősorban a B2C mobil előfizetéses szegmens 35,4%-os növekedése és a turisták roaming bevételeinek 43,5%-os emelkedése következtében, amely a szezonális hatásoknak köszönhető. Az EBITDA szintén 28%-kal nőtt éves szinten, amelyet a növekvő bevételek és a kontrollált költségek támogattak.

MONTENEGRÓ

- ONE Crna Gora:** 2024 harmadik negyedévében a bevételek 3,4%-kal nőttek éves szinten, főként a B2C előfizetéses szegmens növekedésének köszönhetően, amelyet a magasabb előfizetési és forgalmi bevételek támogattak. Ez annak ellenére történt, hogy a nyári szezon gyengébben alakult, mint várták. Az IC tranzitbevétel csökkenése részben ellensúlyozta ezt a növekedést. Az EBITDA 9,7%-kal nőtt, amelyet a magasabb bevételek és bruttó nyereség támogattak, bár ezt részben ellensúlyozták a bővülő üzleti tevékenységek következtében megnövekedett működési költségek.

JELENTŐS HATÉKONYSÁG ÉS PROFITABILITÁS NÖVEKEDÉS A LEÁNYVÁLLALATOKNÁL

4iG Csoport leányvállalatainak teljesítménye: 2022 – 2024 LTM* milliárd forint				
		2022	2024 LTM*	% változás
	Nettó árbevétel	281,1	327,3	16%
	EBITDA (marzs %)	102,8 (37%)	116,9 (36%)	14%
	Nettó árbevétel	79,9	102	28%
	EBITDA (marzs %)	21,1 (26%)	32,5 (32%)	54%
	Nettó árbevétel	30,7	36,5	19%
	EBITDA (marzs %)	12,1 (39%)	15,5 (42%)	28%
	Nettó árbevétel	46,9	46	-2%
	EBITDA (marzs %)	7,8 (17%)	13,5 (29%)	72%
	Nettó árbevétel	21,7	24,5	13%
	EBITDA (marzs %)	8,9 (41%)	9,7 (40%)	9%
	Nettó árbevétel	54,2	65,7	21%
	EBITDA (marzs %)	19,7 (36%)	23,6 (36%)	20%

PÉNZÜGYI ADÓSSÁG (2024.szept.30.)	millió forint
Hitelek, kölcsönök és kötvények (hosszú távú)	760,087
Egyéb hosszú lejáratú kötelezettség	4,345
Pénzügyi lízing kötelezettségek (hosszú távú)	122,229
Céltartalékok (rövid és hosszú távú)	12,666
Hitelek és kölcsönök (rövid lejáratú)	11,307
Pénzügyi lízing kötelezettségek (rövid lejáratú)	28,708
Teljes adósságállomány	939,342
Likvid eszközök és pénzeszköz- egyenértékesek	109,300
Nettó adósságállomány	830,042

KAPITALIZÁCIÓ	2024. nov. 28.
Részvény árfolyam (Ft)	794
Részvények teljes száma (darab)	299,074,974
Piaci Kapitalizáció (millió forint)	237,466
Nettó adósságállomány (millió forint, 2024. szept. 30.)	830,042
Vállalati Érték (EV, millió forint)	1,067,508

2024 Q3 FONTOSABB ESEMÉNYEI

A 4IG CSOPORT BEMUTATTA STRATÉGIAI JELENTŐSÉGŰ HUSAT ELNEVEZÉSŰ MŰHOLDPROGRAMJÁT



Részletek



- A HUSAT program keretében a **4iG S&DT egy geostacionárius pályán keringő telekommunikációs műholdat (HUGEO)**, valamint további **nyolc alacsony földkörüli pályán keringő, nagyfelbontású, földmegfigyelési műholdat (HULEO)** tervez 2032-ig pályára állítani. Ezek hat elektro-optikai (HUEOP) és két szintetikus apertúrájú radar (HUSAR) műholdat foglalnak magukban, amelyek mindegyikét a **4iG S&DT** üzemelteti a műholdak teljes élettartama alatt.
- A 4iG S&DT az alacsony földkörüli pályán keringő műholdakat a 2026-ra elkészülő, **REMRED Zrt.-vel** közösen alapított **martonvásári központjában gyártja**, a geostacionárius műholdat pedig nemzetközi partnerrel gyártatja.
- A program ütemezése szerint a HUGEO és az első HUEOP műhold **2028 év végéig állhatnak szolgálatba**.
- A HUSAT program keretében megvalósuló főbb szolgáltatások a **földmegfigyelés, adatfeldolgozás** és a **telekommunikáció**.

JANUÁRTÓL A 4IG CSOPORT 'ONE' MÁRKA ALATT **EGYESÍTI TÁVKÖZLÉSI KERESKEDELMI SZOLGÁLTATÁSAIT**

4G



minden
pillanat
számít



Részletek



- A 4iG Csoport **2025. január 1-jétől ONE** márkanév alatt egyesíti telekommunikációs kereskedelmi szolgáltatásait.
- A Vodafone Magyarország, a DIGI, az Antenna Hungária és az Invitech lakossági és vállalati távközlési szolgáltatásai ettől a naptól kezdve **kizárólag ONE** márkanév alatt jelennek meg a piacon.
- A Vodafone Magyarország 2025. január 1-től **One Magyarország Zrt.** néven működik tovább
- A januári márkabevezetést követően a ONE integrált ügyfélszolgálással és fokozatosan megújuló közös üzlethálózattal várja ügyfeleit.
- A ONE márkanév alatt működő vállalatok 2025. év második felében beolvadnak a **ONE Magyarország Zrt.**-be.

A 4iG CSOPORT FOLYTATJA NYUGAT-BALKÁNI TERJESZKEDÉSÉT

4iG



4iG
GROUP

Részletek



- Több sikeres albániai és montenegrói akvizíciót követően a vállalatcsoport **megkezdte az Észak-Macedón piacra lépés előkészületeit** és **leányvállalatot alapított** „ONE Macedonia Telecommunications” néven.
- Az új vállalatot a társaság igazgatóságának döntését követően a 4iG Csoport leányvállalata, az Antenna Hungária Zrt. hozta létre, amely az infokommunikációs vállalatcsoport magyarországi és nyugat-balkáni távközlési portfólióját tulajdonolja.
- A cégalapítással a 4iG Csoport **célja**, hogy **mielőbb belépjen Észak-Macedónia távközlési piacára.**

KÉRDÉSEK ÉS VÁLASZOK

4iG

4iG Nyrt. | 1013 Budapest,
Krisztina körút 39. | Tel.: +36 1 270 7600
E-mail: info@4ig.hu | Web: www.4ig.hu



KÖSZÖNÖM A FIGYELMET!

NYILATKOZAT

FIGYELMEZTETJÜK, HOGY SZÁMOS ALAPVETŐ TÉNYEZŐ MIATT A TÉNYLEGES EREDMÉNYEK LÉNYEGESEN ELTÉRHETNEK BÁRMELY JÖVŐRE VONATKOZÓ NYILATKOZATBAN FOGLALTAKTÓL. A 4IG AZ IFRS SZERINT KÉSZÍTETT SZÁMADATOK MELLETT EGYÉB PÉNZÜGYI TELJESÍTMÉNYMUTATÓKAT IS BEMUTAT, TÖBBEK KÖZÖTT AZ EBITDA-T, AZ EBITDA AL-T, AZ EBITDA RÁTÁT ÉS A NETTÓ ADÓSSÁGOT. EZEKET A SZÁMÍTÁSOKAT AZ IFRS SZERINT KÉSZÍTETT INFORMÁCIÓK KIEGÉSZÍTÉSEKÉNT, DE NEM ANNAK HELYETTESÍTÉSEKÉNT KELL FIGYELEMBE VENNI. EZEN PÉNZÜGYI TELJESÍTMÉNYMUTATÓKRA NEM VONATKOZNAK AZ IFRS VAGY MÁS ÁLTALÁNOSAN ELFOGADOTT SZÁMVITELI ELVEK. MÁS VÁLLALATOK ELTÉRŐ MÓDON HATÁROZHATJÁK MEG EZEKET A KIFEJEZÉSEKET.

EZ A BEMUTATÓ NEM MINŐSÜL A TŐKEPIACI TÖRVÉNY 5. §. 1 BEKEZDÉS 9. PONTJA SZERINT BEFEKTETÉSI AJÁNLATNAK, ILLETVE NEM TARTALMAZ OLYAN ELEMZÉST, JAVASLATOT VAGY EGYÉB INFORMÁCIÓT BEFEKTETÉSI ELEMZÉSRŐL, PÉNZÜGYI ESZKÖZRŐL, TŐZSDEI TERMÉKRŐL VAGY ANNAK KIBOCSÁTÓJÁRÓL (KIBOCSÁTÓIRÓL), AMELY KÖZZÉTÉTEL ÖNMAGÁBAN VAGY MÁS MÓDON BEFOLYÁSOLHATJA A BEFEKTETŐT ABBAN, HOGY SAJÁT VAGY MÁSOK PÉNZÉT, ILLETVE EGYÉB VAGYONÁT RÉSZBEN VAGY EGÉSZBEN A TŐKEPIAC HATÁSAITÓL TEGYE FÜGGŐVÉ A BSZT. (BEFEKTETÉSI VÁLLALKOZÁSOKRÓL ÉS AZ ÁRUTŐZSDEI SZOLGÁLTATÓKRÓL SZÓLÓ TÖRVÉNY) 4. §. (2) BEKEZDÉS 8. PONTJA) ALAPJÁN.